



УПРАВЛЕНИЕ ФЕДЕРАЛЬНОЙ СЛУЖБЫ
ГОСУДАРСТВЕННОЙ СТАТИСТИКИ
ПО СВЕРДЛОВСКОЙ ОБЛАСТИ
И КУРГАНСКОЙ ОБЛАСТИ

Индексы цен производителей промышленных товаров по Свердловской области



июль 2023 года



УПРАВЛЕНИЕ ФЕДЕРАЛЬНОЙ СЛУЖБЫ
ГОСУДАРСТВЕННОЙ СТАТИСТИКИ
ПО СВЕРДЛОВСКОЙ ОБЛАСТИ
И КУРГАНСКОЙ ОБЛАСТИ

Индексы цен производителей промышленных товаров по Свердловской области

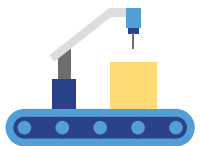
июль 2023 года

01 Индексы цен производителей
и потребительских цен

02 Индексы цен производителей
по отдельным видам экономической деятельности

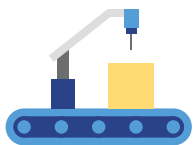
* Ежемесячные данные оперативной статистики





ИНДЕКСЫ ЦЕН ПРОИЗВОДИТЕЛЕЙ И ПОТРЕБИТЕЛЬСКИХ ЦЕН

июль 2023 г. в % к декабрю предыдущего года



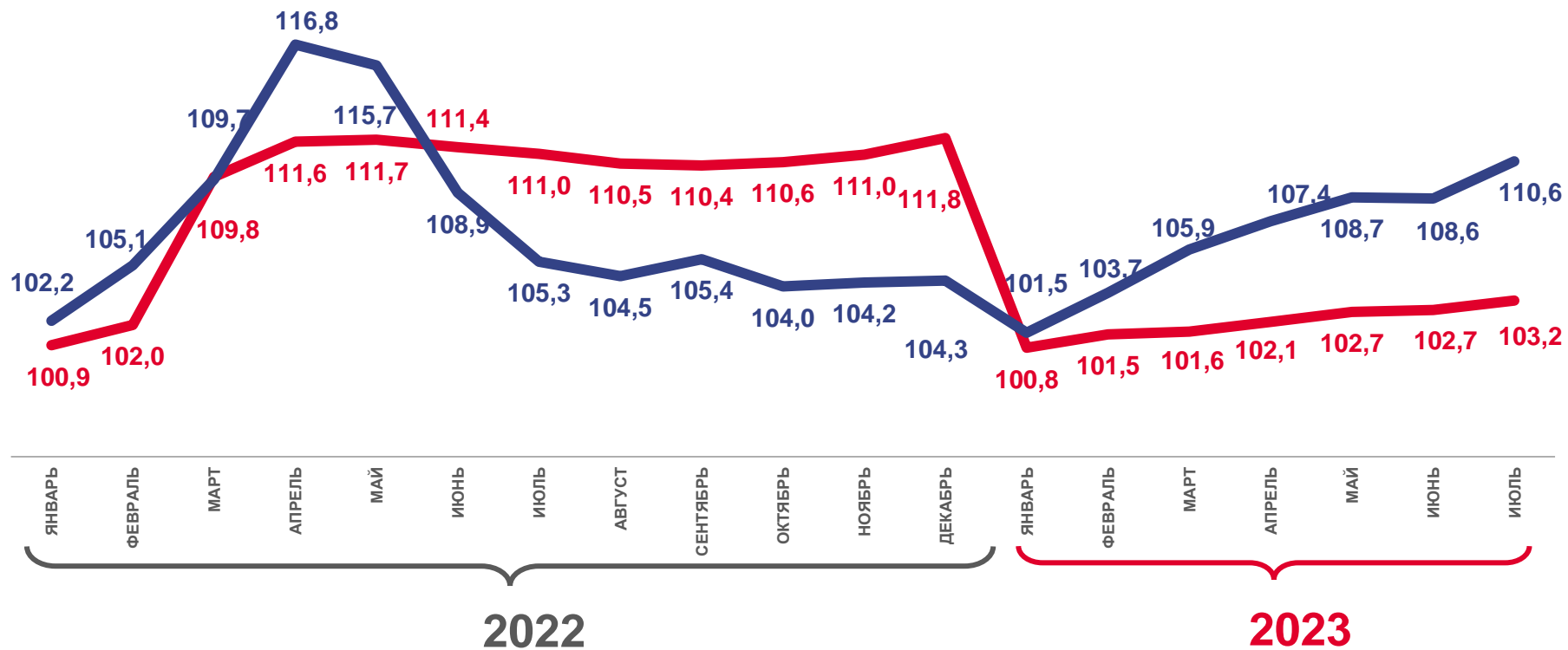
110,6

Индекс цен производителей



103,2

Индекс потребительских цен

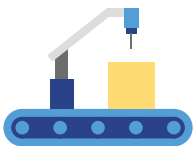


Цены производителей промышленных товаров



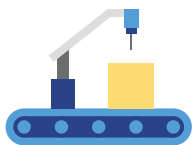
Потребительские цены на товары и услуги





ИНДЕКСЫ ЦЕН ПРОИЗВОДИТЕЛЕЙ И ПОТРЕБИТЕЛЬСКИХ ЦЕН

июль 2023 г. в % к предыдущему месяцу



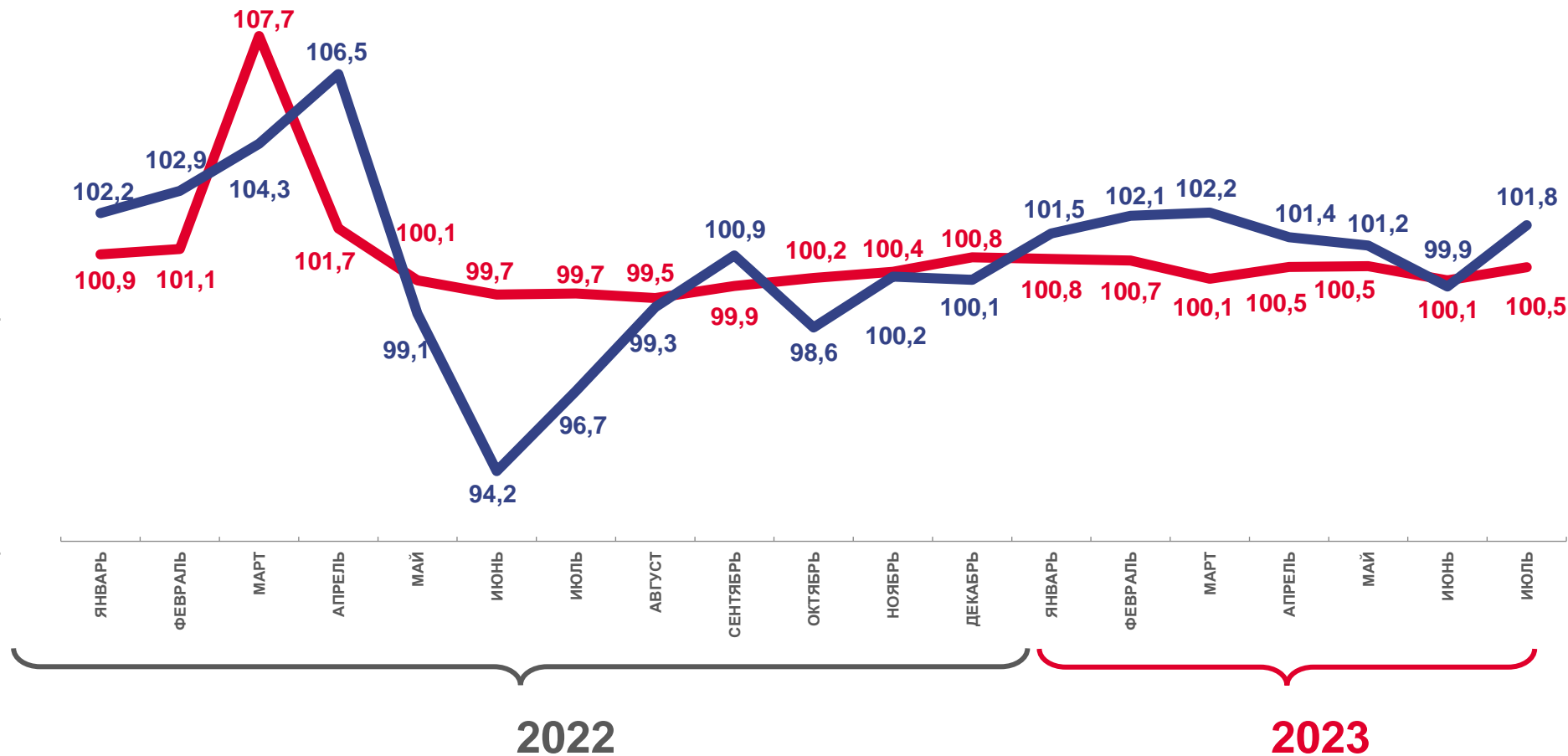
101,8

Индекс цен производителей



100,5

Индекс потребительских цен

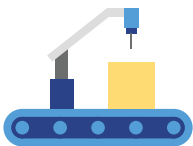


Цены производителей промышленных товаров



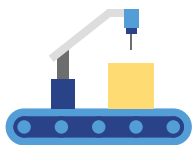
Потребительские цены на товары и услуги





ИНДЕКСЫ ЦЕН ПРОИЗВОДИТЕЛЕЙ И ПОТРЕБИТЕЛЬСКИХ ЦЕН

июль 2023 г. в % к соответствующему месяцу предыдущего года



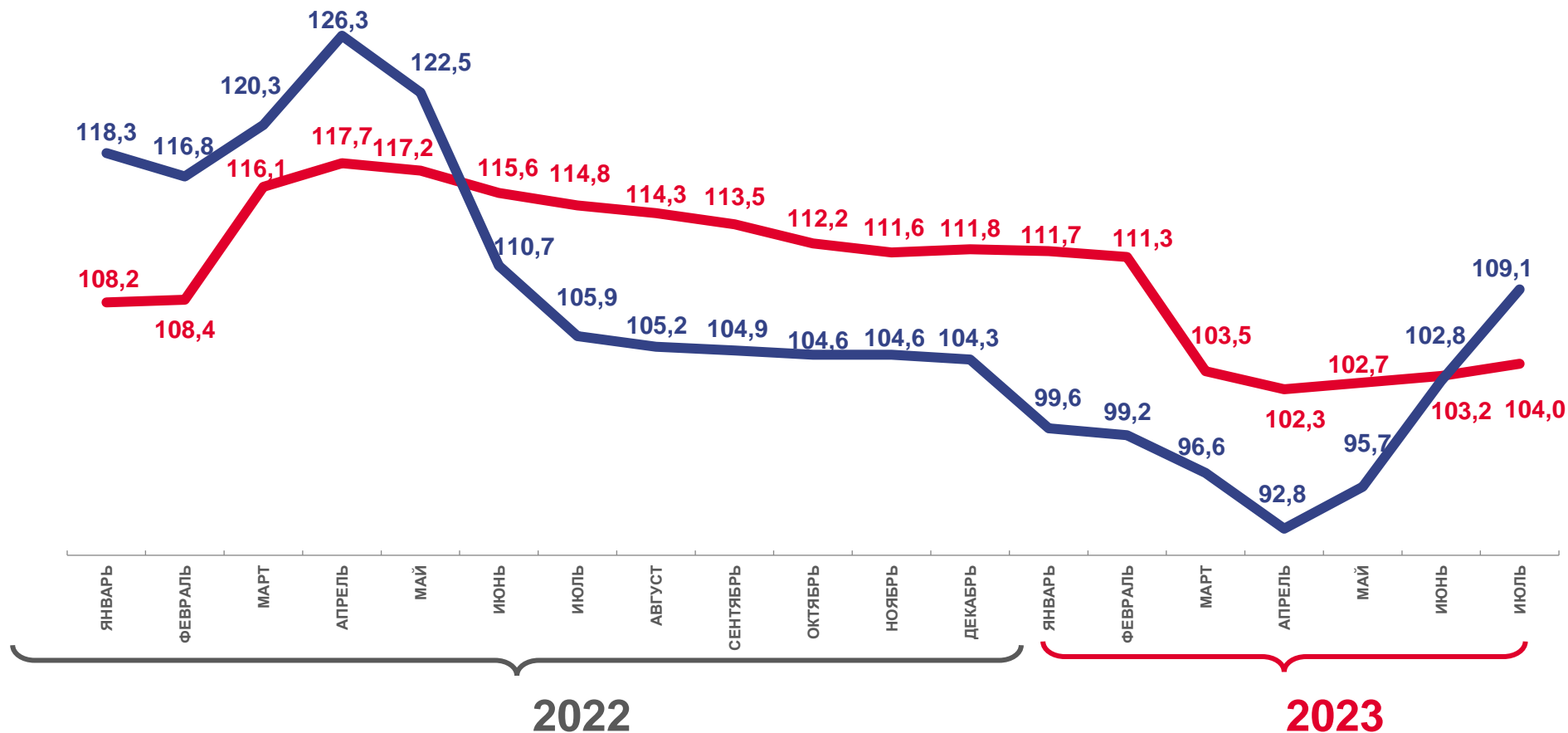
109,1

Индекс цен производителей



104,0

Индекс потребительских цен

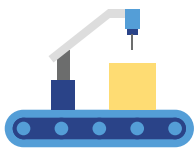


Цены производителей промышленных товаров



Потребительские цены на товары и услуги





ИНДЕКСЫ ЦЕН ПРОИЗВОДИТЕЛЕЙ ПРОМЫШЛЕННЫХ ТОВАРОВ

июль 2023 г. в % к декабрю предыдущего года



110,6

Индекс цен производителей



136,8

Добыча полезных ископаемых



111,4

Обеспечение электрической энергией, газом и паром; кондиционирование воздуха



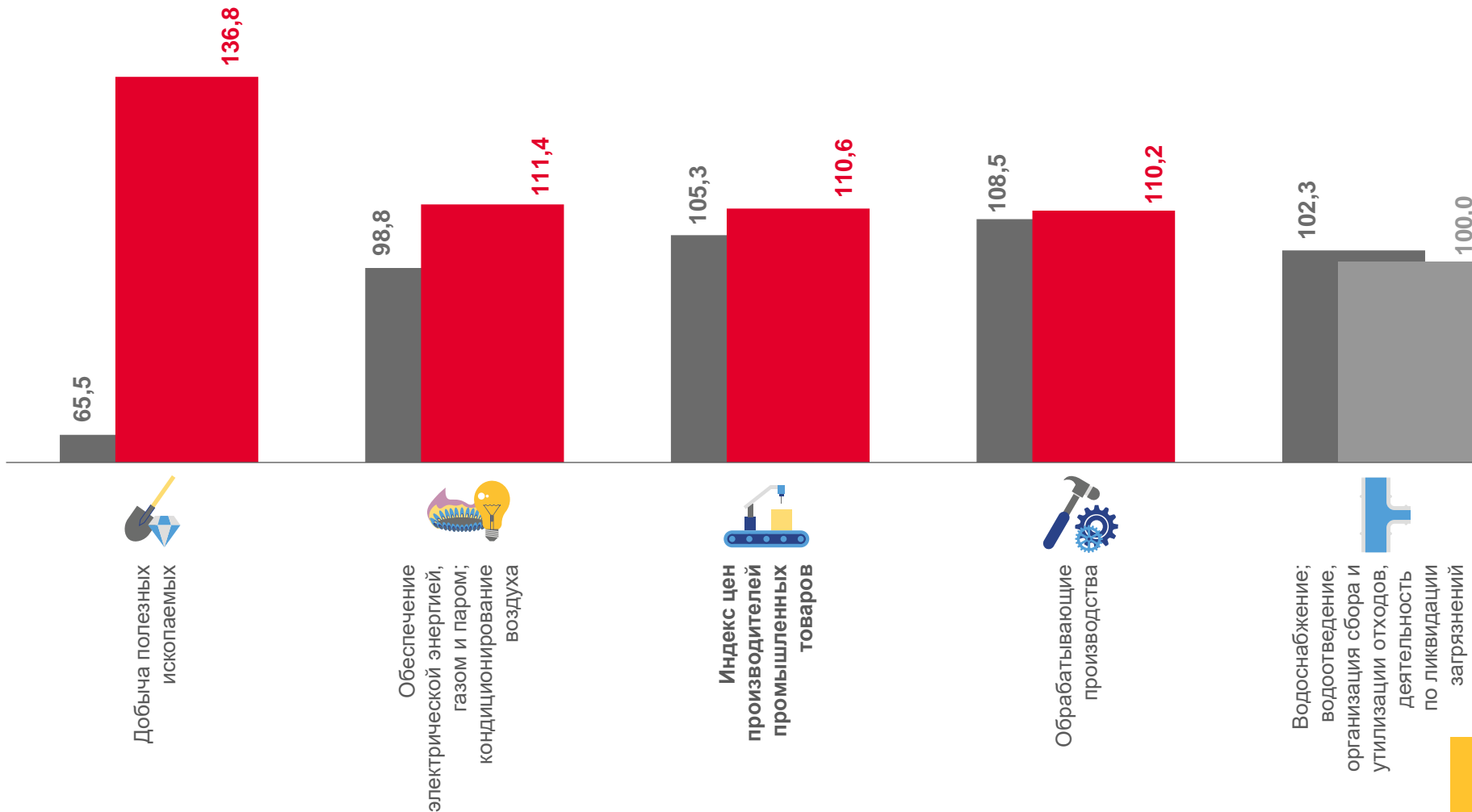
110,2

Обрабатывающие производства



100,0

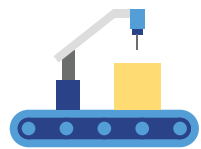
Водоснабжение; водоотведение, организация сбора и утилизации отходов, деятельность по ликвидации загрязнений



■ Июль 2022 г. к декабрю 2021 г.

■ Июль 2023 г. к декабрю 2022 г.





ИНДЕКСЫ ЦЕН ПРОИЗВОДИТЕЛЕЙ ПРОМЫШЛЕННЫХ ТОВАРОВ

июль 2023 г. в % к предыдущему месяцу



101,8

Индекс цен производителей



105,7

Добыча полезных ископаемых



101,9

Обрабатывающие производства



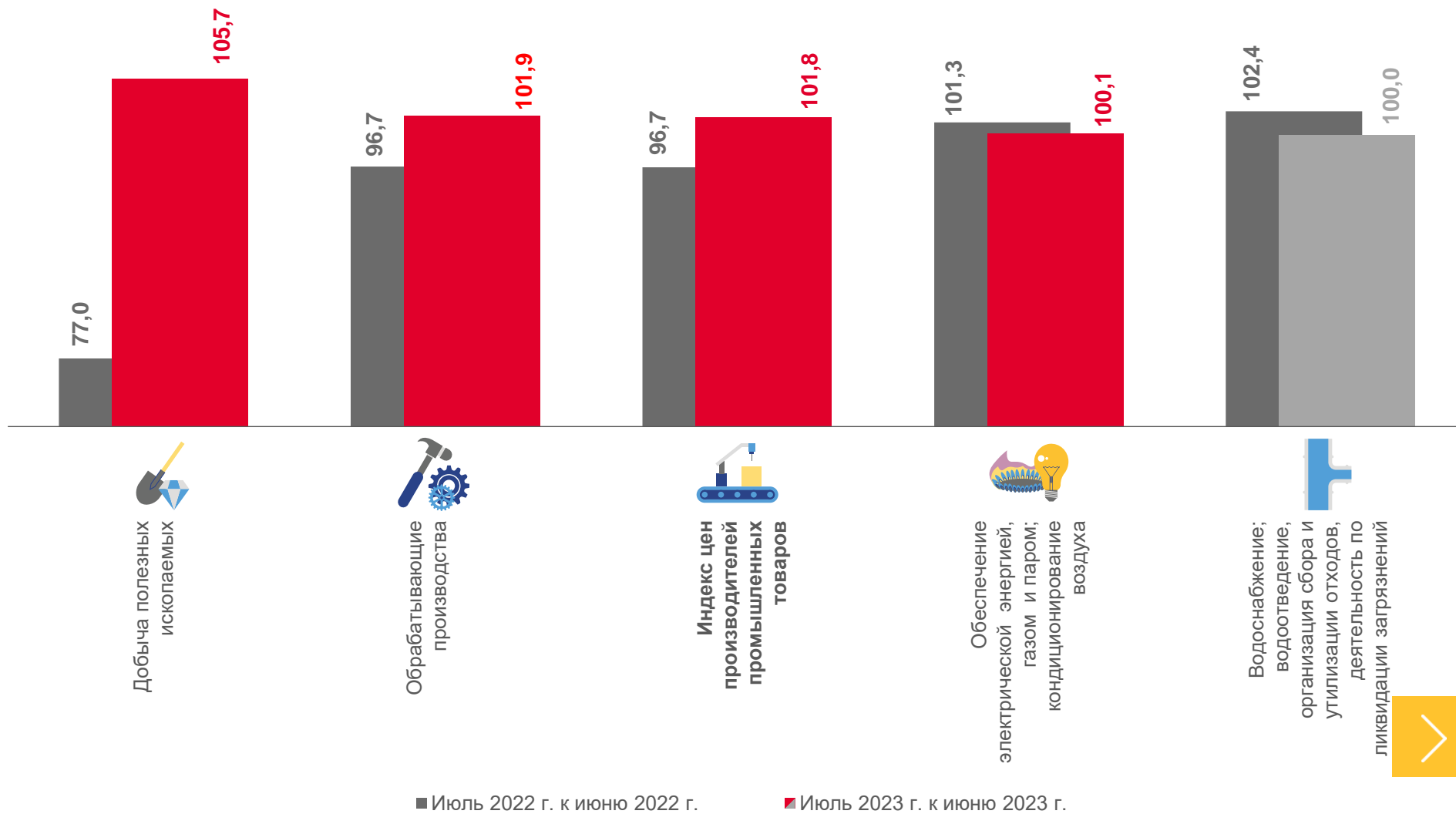
100,1

Обеспечение электрической энергией, газом и паром; кондиционирование воздуха



100,0

Водоснабжение; водоотведение, организация сбора и утилизации отходов, деятельность по ликвидации загрязнений



■ Июль 2022 г. к июню 2022 г.

■ Июль 2023 г. к июню 2023 г.





ИНДЕКСЫ ЦЕН ПРОИЗВОДИТЕЛЕЙ ПО ДОБЫЧЕ ПОЛЕЗНЫХ ИСКОПАЕМЫХ

июль 2023 г. в % к предыдущему месяцу

105,7

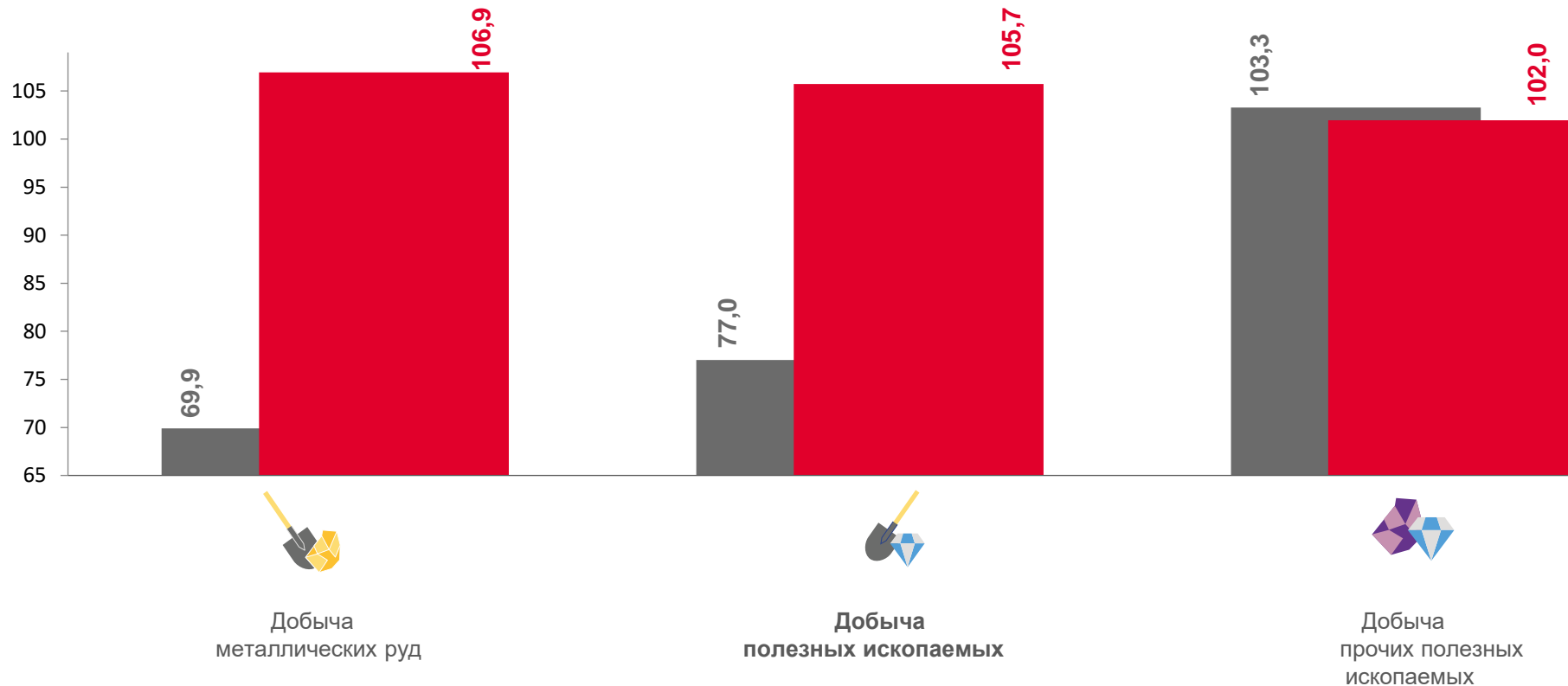
Добыча полезных ископаемых

106,9

Добыча металлических руд

102,0


Добыча прочих полезных ископаемых



■ Июль 2022 г. к июню 2022 г.

■ Июль 2023 г. к июню 2023 г.





ИНДЕКСЫ ЦЕН ПРОИЗВОДИТЕЛЕЙ ПО ОБЕСПЕЧЕНИЮ ЭЛЕКТРИЧЕСКОЙ ЭНЕРГИЕЙ

июль 2023 г. в % к предыдущему месяцу



100,1

Обеспечение электрической энергией, газом и паром; кондиционирование воздуха



100,4

Производство, передача и распределение электроэнергии



99,4

Производство, передача и распределение пара и горячей воды; кондиционирование воздуха



■ Июль 2022 г. к июню 2022 г.

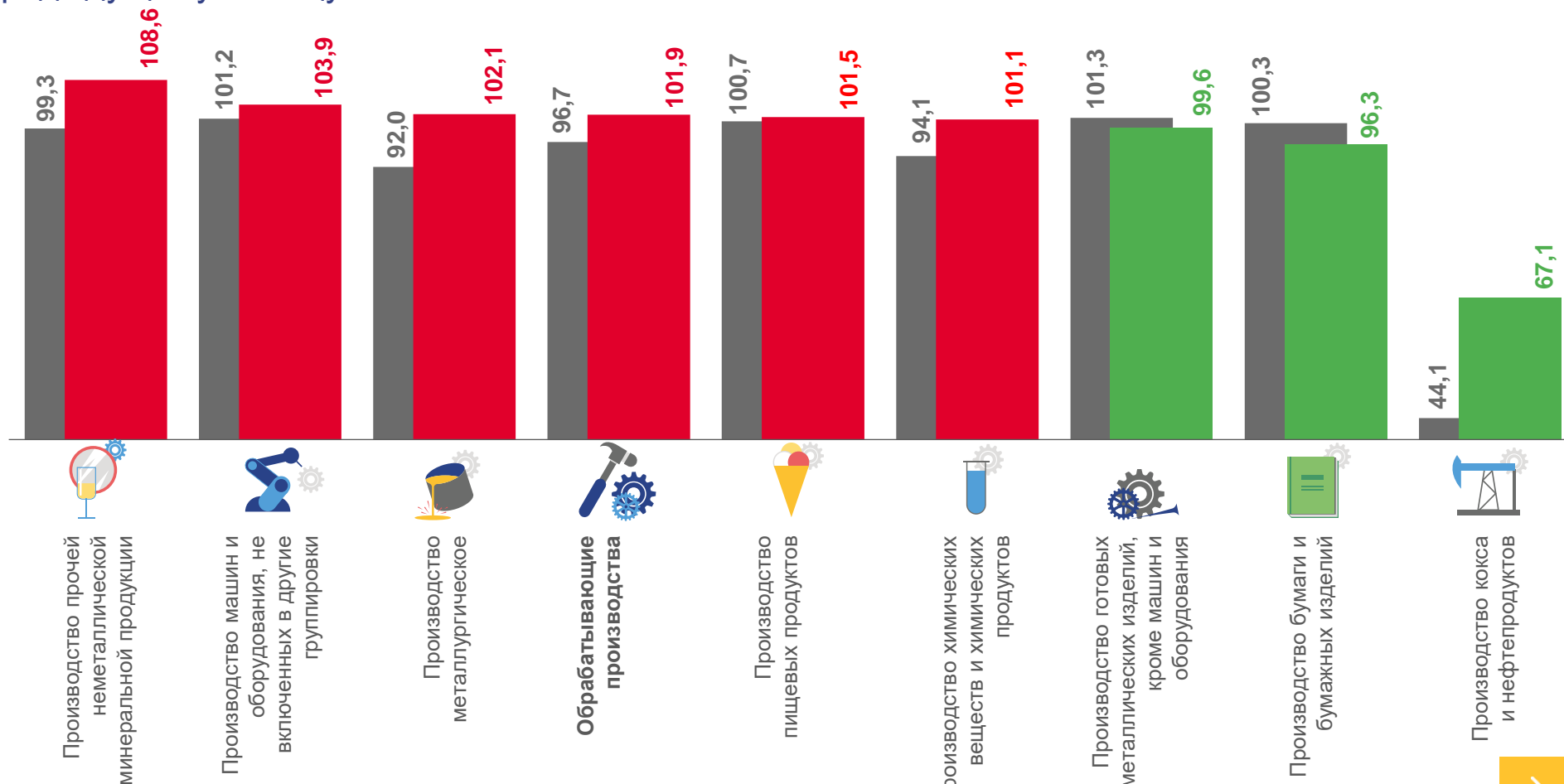
■ Июль 2023 г. к июню 2023 г.





ИНДЕКСЫ ЦЕН ПРОИЗВОДИТЕЛЕЙ ПО ОБРАБАТЫВАЮЩИМ ПРОИЗВОДСТВАМ

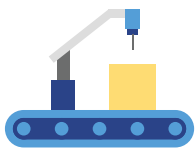
июль 2023 г. в % к предыдущему месяцу



■ Июль 2022 г. к июню 2022 г.

■ Июль 2023 г. к июню 2023 г.





ИНДЕКСЫ ЦЕН ПРОИЗВОДИТЕЛЕЙ ПРОМЫШЛЕННЫХ ТОВАРОВ

июль 2023 г. в % к соответствующему месяцу предыдущего года



109,1

Индекс цен производителей



152,0

Добыча полезных ископаемых



116,3

Обеспечение электрической энергией, газом и паром; кондиционирование воздуха



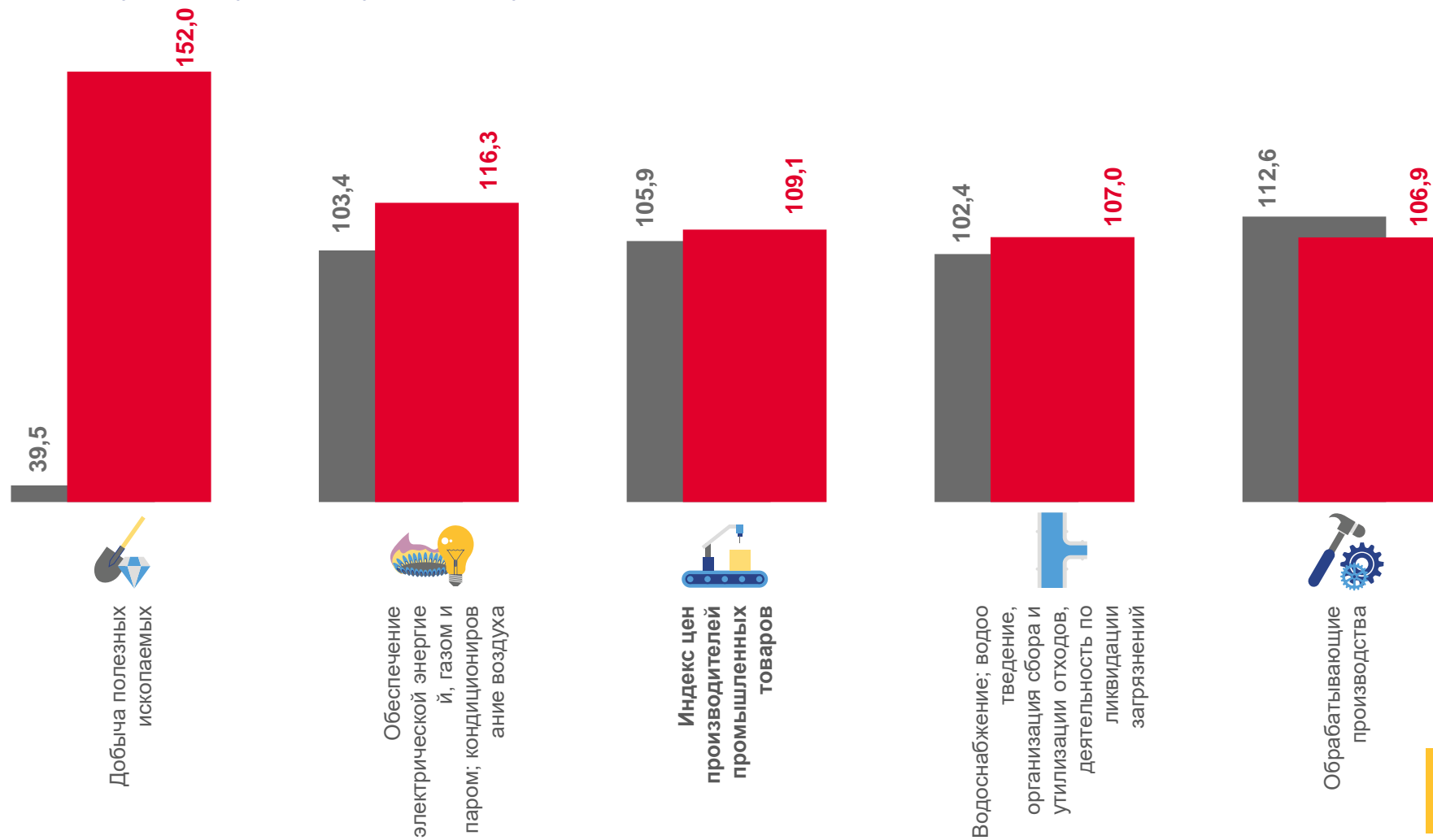
107,0

Водоснабжение; водоотведение, организация сбора и утилизации отходов, деятельность по ликвидации загрязнений



106,9

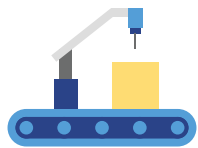
Обрабатывающие производства



■ Июль 2022 г. к июлю 2021 г.

■ Июль 2023 г. к июлю 2022 г.





ИНДЕКСЫ ЦЕН ПРОИЗВОДИТЕЛЕЙ ПРОМЫШЛЕННЫХ ТОВАРОВ

январь-июль 2023 г. в % к соответствующему периоду предыдущего года



99,2

Индекс цен производителей



115,0

Обеспечение электрической энергией, газом и паром; кондиционирование воздуха



109,0

Водоснабжение; водоотведение, организация сбора и утилизации отходов, деятельность по ликвидации загрязнений




97,8

Обрабатывающие производства



82,4

Добыча полезных ископаемых



Обеспечение электрической энергией, газом и паром; кондиционирование воздуха




Водоснабжение; водоотведение, организация сбора и утилизации отходов, деятельность по ликвидации загрязнений



Индекс цен производителей промышленных товаров



Обрабатывающие производства



Добыча полезных ископаемых

■ Январь-июль 2022 г. к январю-июлю 2021 г.

■ Январь-июль 2023 г. к январю-июлю 2022 г.

